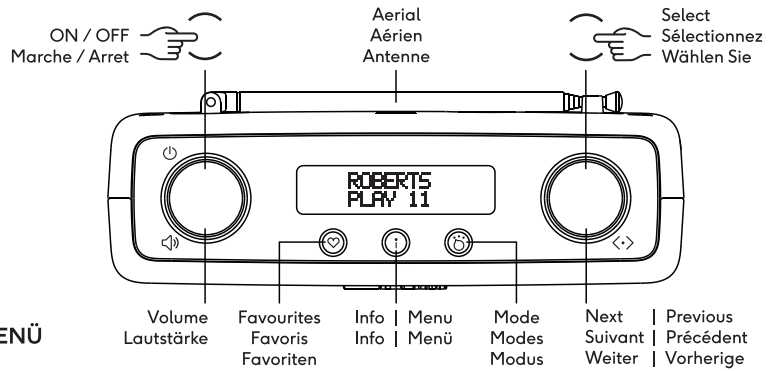







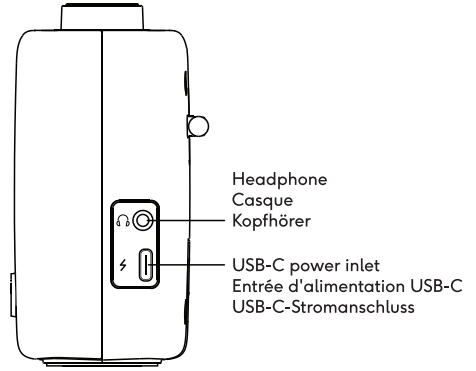


Scan for full instructions
 Consultez les instructions complètes
 Scannen für die vollständige Anleitung
www.roberts.support/play11







MAIN SETTINGS /
PARAMÈTRES PRINCIPAUX / HAUPTMENÜ





-  On (resume last audio mode) / Off
 Marche (Reprendre le dernier mode audio) / Arrêt
 ON (letzte Auswahl) / OFF
-  Switch DAB+ / FM
 Commutateur DAB+ / FM
 Umschalten DAB+ / FM
-  Cycle through playback information
 Cycler (Information Lecture)
 Durchlauf Wiedergabeinformationen
-  Enter menu for settings
 Entrez menu des paramètres
 Menü für Einstellungen aufrufen
-  Back
 Arrière
 Zurück



RADIO MODE (DAB+ / FM) / MODE RADIO (DAB+ / FM) /
RADIO-MODUS (DAB+ / FM)

-  Display DAB+ stations
 Affichez les stations DAB+
 DAB+ Sender anzeigen
-  Select DAB+ station
 Sélectionnez la station DAB+
 DAB+ Sender auswählen
-  Tune FM frequency
 Réglez la fréquence FM
 FM-Frequenz einstellen
-  FM auto tuning
 Synchronisation automatique FM
 FM-Suchlauf

PRESETS / PRÉRÉGLAGE / SENDERSPEICHER

-  Recall favourite radio stations
 Rappeler les stations de radio préférées
 Aufrufen der bevorzugten Radiosender
-  Search favourites
 Rechercher les favoris
 Favoriten suchen
-  Save favourite radio stations
 Sauvegarder les stations de radio préférées
 Favoriten speichern
-  Select favourite
 Sélectionner les favoris
 Favoriten auswählen

SLEEP TIMER / MINUTERIE DE SOMMEIL /
SCHLAFZEITSCHALTER

-  Enter menu, select 'Sleep Timer'
 Entrez menu, sélectionnez 'Sleep Timer'
 Menü aufrufen, 'Sleep Timer' wählen
-  Select time
 Sélectionner le temps
 Uhrzeit wählen